





EN CARGO STRAP and CARGO NET (sold separately)

NOTICE: You MUST read and understand all warnings in this document AND the owner's manual that shipped with your bike (and is available at radpowerbikes.com (USA/Canada) or radpowerbikes.eu (Europe)) before using this accessory.

WARNINGS

-  **Elastic straps and nets can pose a high-speed flailing hazard and can cause severe injury, including injury to the face and eye(s). Wear protective eyewear while stretching elastic and while fastening and releasing hooks to protect eyes from severe injury and/or loss of sight.**
-  Rebounding hooks and elastic straps are dangerous. Hooks can rebound in many possible situations such as slipping out of the user's hand or detaching. The attached hook can slip or break, the elastic can break, etc. **Inspect this product for signs of damage or wear before each use; DO NOT USE this product if any signs of damage or wear are present.**
-  Use this product with caution and follow the recommended use guidelines below to avoid or minimize the risk of injury.
-  **Failure to follow the guidelines below can cause the product to catastrophically fail or slip, which could lead to an accident resulting in damage to the product, bike, property, and can result in serious injury and/or death.**

GUIDELINES FOR USE

- Use extreme caution when stretching this product over cargo.
- Do not stretch the elastic more than about 50% of its unstretched length. Over-stretching this product can cause the product to slip, break, or fail.
- Stretch the elastic to the side and do not stretch the elastic toward or away from you to protect yourself from being struck by fast-moving, rebounding hooks. Always keep your head and body clear of the rebound path, especially while stretching and securing the product.
- Inspect the product before each use; ensure the hooks and elastic are undamaged and unaltered. Look for signs of damage including but not limited to cuts, abrasions, fraying, wear, gouges, bent hooks, etc. DO NOT USE this product if any signs of damage or wear are present.
- Anchor this product to a stationary portion of the frame, rack, or basket. Do not attach this product to any moving parts.
- Anchor this product using the center of the hook; do not attach the product's hook by its tip.
- Do not use this product on sharp edges, corners, or abrasive surfaces that can damage the product, which can lead to product failure.

CARE

- Do not park or store this product in the direct sun for extended periods.
- Store in a dry and safe environment at approximately room temperature.
- Wipe clean with a clean damp cloth, air dry

QUESTIONS?

We are here to help!



USA:
radpowerbikes.com

Canada:
radpowerbikes.ca

Europe:
radpowerbikes.eu



USA & Canada:
radpowerbikes.com/help

Europe:
radpowerbikes.eu/help



USA:
support@radpowerbikes.com

Canada:
can-support@radpowerbikes.com

Europe:
eu-support@radpowerbikes.com



USA:
(800) 939-0310

Canada:
1-877-299-9404

Europe:
+31-85 7470430

DE CARGO STRAP und CARGO NET (separat erhältlich)

HINWEIS: Sie MÜSSEN alle Warnungen in diesem Dokument UND in der Betriebsanleitung, die mit Ihrem Bike ausgeliefert wurde (und die zum H heruntergeladen über radpowerbikes.eu zur Verfügung steht), gelesen und verstanden haben, bevor Sie dieses Zubehör verwenden.

WARNUNG

! **Elastische Gurte und Netze stellen unter Umständen eine erhebliche Gefahr dar, da unter Spannung stehende Gurte oder Netze mit hoher Geschwindigkeit zurückschnellen und den Fahrer im Gesicht treffen könnten, was eventuell zu schweren Verletzungen, beispielsweise der Augen führt. Tragen Sie eine Schutzbrille, um beim Spannen elastischer Gurte und dem Befestigen oder Lösen von Haken Ihre Augen vor schweren Verletzungen und/oder dem Verlust Ihres Augenlichts zu schützen..**

! Zurückschnellende Haken und elastische Gurte sind gefährlich. Es gibt viele Situationen, in denen ein Haken zurückschnellen kann, beispielsweise wenn er dem Benutzer aus der Hand rutscht oder wenn der Haken gelöst wird. Der befestigte Haken kann abrutschen oder brechen, der elastische Gurt kann reißen, usw. **Überprüfen Sie dieses Produkt auf Anzeichen für eine Beschädigung oder Verschleiß. Falls Sie Anzeichen für eine Beschädigung oder Verschleiß erkennen, dürfen Sie dieses Produkt KEINESFALLS VERWENDEN.**

! Gehen Sie bei Verwendung dieses Produkts mit der gebührenden Sorgfalt vor und befolgen Sie die Anwendungsempfehlungen unten, um die Gefahr einer Verletzung auszuschließen oder zu minimieren.

! **Eine Nichtbeachtung dieser Hinweise könnte zu einem folgenschweren Versagen oder Abrutschen des Produkts und zu einem Unfall führen, der eine Beschädigung des Produkts, des Bikes, sonstige Sachschäden und schwere oder sogar tödliche Verletzungen zur Folge haben kann.**

RICHTLINIEN FÜR DIE ANWENDUNG

- Gehen Sie mit äußerster Vorsicht vor, wenn Sie dieses Produkt über die Ladung spannen.
- Die elastischen Gurte bzw. Netze dürfen auf höchstens 50 % ihrer ursprünglichen Länge gedehnt werden. Bei einer Überdehnung dieses Produkts kann es abrutschen, reißen oder nachgeben.
- Ziehen Sie die dehnbaren Gurte bzw. Netze immer zur Seite und nicht in Ihre Richtung oder von sich weg. Auf diese Weise schützen Sie sich vor zurückschnellenden Haken. Während Sie das Produkt auseinanderziehen und befestigen, müssen Sie immer Ihren Kopf und den Körper aus der möglichen Bahn eventuell zurückschnellender Haken heraushalten.
- Das Produkt muss vor jeder Verwendung überprüft werden; stellen Sie dabei sicher, dass die Haken und die elastischen Gurte bzw. Netze unbeschädigt und unverändert sind. Halten Sie nach Anzeichen einer Beschädigung Ausschau, insbesondere nach Rissen, abgeriebenen oder durchgescheuerten Stellen, Verschleiß, verbogenen Haken usw. Falls Sie Beschädigungen oder Verschleiß feststellen, dürfen Sie das Produkt NICHT VERWENDEN.
- Befestigen Sie dieses Produkt an einer stabilen Stelle an Rahmen, Gepäckträger oder Korb. Dieses Produkt darf nicht an einer beweglichen Komponente befestigt werden.
- Fixieren Sie dieses Produkt so, dass der Haken den Befestigungspunkt ganz umschließt. Der Haken darf nicht nur mit der Spitze eingehängt werden.
- Verwenden Sie das Produkt nicht an scharfen Kanten, Ecken oder über Reibstellen, um eine Beschädigung des Produkts und sein eventuelles Versagen zu vermeiden.

VORSICHT

- Setzen Sie das Produkt nicht über längere Zeit direkter Sonneneinstrahlung aus, wenn Sie es lagern oder das Bike in der Sonne parken.
- Bewahren Sie es in einer trockenen und sicheren Umgebung bei Raumtemperatur auf.
- Wischen Sie es mit einem sauberen, feuchten Tuch sauber und lassen Sie es an der Luft trocknen.

HABEN SIE FRAGEN?

Wir helfen Ihnen gerne!



radpowerbikes.eu



radpowerbikes.eu/help



eu-support@radpowerbikes.com







+31-85 7470430

FR SANGLE et FILET DE CHARGEMENT (vendus séparément)

REMARQUE: Vous DEVEZ lire et comprendre tous les avertissements contenus dans ce document ET le manuel du propriétaire fourni avec votre vélo (et qui est disponible en téléchargement sur radpowerbikes.ca (Canada) ou radpowerbikes.eu (L'Europe)) avant d'utiliser cet accessoire.

ATTENTION

-  **Les sangles et les filets élastiques peuvent présenter un risque de retour à grande vitesse et causer des blessures graves, y compris des blessures au visage et aux yeux. Portez des lunettes de protection lors de l'installation de l'élastique et lors de la fixation et de la libération des crochets pour protéger les yeux des blessures graves et / ou de la perte de la vue.**
-  Les crochets et les sangles élastiques sont dangereux. Les crochets peuvent rebondir dans de nombreuses conditions, en glissant de la main de l'utilisateur ou en se détachant. Le crochet attaché peut glisser ou se casser, l'élastique peut se casser, etc. **Vérifiez que ce produit ne présente pas de signes de dommages ou d'usure avant chaque utilisation. N'UTILISEZ PAS ce produit si des signes de dommages ou d'usure sont présents.**
-  Utilisez ce produit avec prudence et suivez les recommandations d'utilisation ci-dessous pour éviter ou minimiser le risque de blessure.
-  **Le non-respect des recommandations ci-dessous peut conduire à une défaillance ou un glissement catastrophique du produit, ce qui pourrait entraîner un accident causant des dommages au produit, au vélo, à l'utilisateur, des blessures graves et / ou la mort.**

RECOMMANDATIONS D'UTILISATION

- Soyez extrêmement prudent lorsque vous étirez ce produit sur une cargaison.
- N'étirez pas l'élastique à plus d'environ 50% de sa longueur non étirée. Un étirement excessif de ce produit peut le faire glisser, le casser ou le mettre hors d'usage.
- Étirez l'élastique sur le côté et ne l'étirez pas vers vous pour éviter d'être touché par des crochets qui peuvent rebondir rapidement. Gardez toujours votre tête et votre corps éloignés de la trajectoire de rebond, en particulier pendant l'étirement et la fixation du produit.
- Inspectez le produit avant chaque utilisation. Assurez-vous que les crochets et les élastiques ne sont ni endommagés ni modifiés. Recherchez tous les signes de dommages comme les coupures, les abrasions, l'effilochage, l'usure, les entailles, les crochets pliés, etc. N'UTILISEZ PAS ce produit si des signes de dommages ou d'usure sont présents.
- Fixez ce produit à une partie fixe du cadre, du porte-bagage ou du panier. Ne fixez pas ce produit à des pièces mobiles.
- Arrimez ce produit en utilisant le centre du crochet. Ne fixez pas le crochet du produit par sa pointe.
- N'utilisez pas ce produit sur des arêtes vives, des coins ou des surfaces abrasives qui peuvent l'endommager, ce qui peut entraîner sa défaillance.

ENTRETIEN

- Ne stationnez pas et ne stockez pas ce produit en plein soleil pendant des périodes prolongées.
- Conservez-le dans un environnement sec et sûr à une température ambiante.
- Essayez-le avec un chiffon propre et humide, séchez-le à l'air.

DES QUESTIONS?

Nous sommes là pour vous aider!



Canada:
radpowerbikes.ca

Europe:
radpowerbikes.eu



USA & Canada:
radpowerbikes.com/help

Europe:
radpowerbikes.eu/help



Canada:
can-support@radpowerbikes.com

Europe:
eu-support@radpowerbikes.com



Canada:
1-877-299-9404

Europe:
+31-85 7470430

NL CARGO STRAP en CARGO NET (los verkocht)

OPMERKING: U MOET alle waarschuwingen in dit document EN de gebruikershandleiding die bij uw fiets zit (en te downloaden is op radpowerbikes.eu) lezen en begrijpen voordat u deze accessoire gebruikt.

WARNINGS

-  **Elastische binders en netten kunnen met hoge snelheid wegschieten en ernstig letsel veroorzaken, waaronder letsel aan het gezicht en de ogen. Draag een veiligheidsbril bij het uittrekken van het elastiek en bij het vast- en losmaken van haken om uw ogen te beschermen tegen ernstig letsel en/of zichtverlies.**
-  **Terugspringende haken en elastische binders zijn gevaarlijk. Haken kunnen in tal van situaties terugspringen, bijvoorbeeld als ze uit je hand glippen of losraken. De bevestigde haak kan wegglijden of breken, het elastiek kan knappen, enz. **Inspecteer dit product voorafgaand aan elk gebruik op tekenen van beschadiging of slijtage; je mag dit product NIET GEBRUIKEN als er sprake is van tekenen van beschadiging of slijtage.****
-  **Gebruik dit product met de nodige voorzichtigheid en volg de onderstaande aanbevolen gebruiksrichtlijnen op om letsel te voorkomen of de kans hierop zo klein mogelijk te maken.**
-  **Als je de onderstaande richtlijnen niet opvolgt, kan het product het plotseling begeven of verschuiven. Dit kan zorgen voor een ongeval dat schade aan het product, je fiets en eigendommen veroorzaakt en ernstig of zelfs dodelijk letsel tot gevolg kan hebben.**

RICHTLIJNEN VOOR GEBRUIK

- Wees uiterst voorzichtig als je dit product over een lading uitrekt.
- Rek het elastiek niet meer dan circa 50% verder uit dan zijn oorspronkelijke lengte. Als je dit product te ver uitrekt, kan het verschuiven, breken of defect raken.
- Rek het elastiek uit naar opzij, trek het niet naar je toe of bij je vandaan. Zo voorkom je dat je geraakt kunt worden door haken die met hoge snelheid terugspringen. Houd je hoofd en lichaam altijd uit de buurt van de terugveerrichting, vooral tijdens het uittrekken en vastzetten van het product.
- Inspecteer het product voorafgaand aan elk gebruik; controleer dat de haken en het elastiek onbeschadigd en ongewijzigd zijn. Let op tekenen van beschadiging, zoals insnijdingen, schuurplekken, rafels, slijtage, groeven, verbogen haken, enz. Je mag dit product NIET GEBRUIKEN als het tekenen van beschadiging of slijtage vertoont.
- Zet dit product vast aan een onbeweeglijk deel van het frame, de achterdrager of mand. Bevestig dit product niet aan bewegende onderdelen.
- Zet dit product vast met het midden van de haak; bevestig de haak van het product niet met de punt.
- Gebruik dit product niet op scherpe randen, hoeken of schurende oppervlakken die het product kunnen beschadigen en waardoor het defect kan raken.

ONDERHOUD

- Bewaar of plaats dit product niet gedurende langere tijd in direct zonlicht.
- Bewaar het in een droge en veilige omgeving rond kamertemperatuur.
- Veeg het af met een schone, vochtige doek en laat het aan de lucht drogen.


VRAGEN?

Wij zijn er om je te helpen!

 radpowerbikes.eu

 radpowerbikes.eu/help

 eu-support@radpowerbikes.com

 +31-85 7470430